

IMH-1U – 3-stellige digitale Anzeige zur Hutschienenmontage

Universalmesseingang: Gleichspannung, Gleichstrom, Pt100(0), Thermoelement, Frequenz, Drehzahl, Zähler

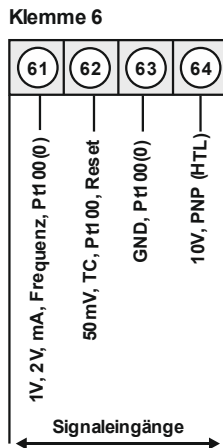
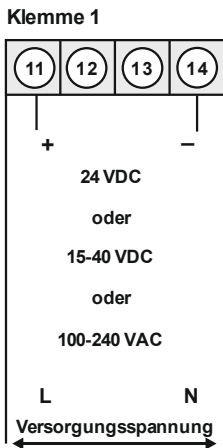
- rote Anzeige von -199...999 Digits
- Ziffernhöhe ca. 7 mm
- Min/Max-Werterfassung
- 9 parametrierbare Stützpunkte
- Anzeigenblinken bei Grenzwertüberschreitung/Grenzwertunterschreitung
- Tara-Funktion
- Programmiersperre über Codeeingabe
- steckbare Schraubklemme
- optional: Analogausgang 0-10 VDC, 0/4-20 mA umschaltbar
- optional: Schnittstelle RS232 / RS485 / Bluetooth
- optional: Geberversorgung inkl. Digitaleingang
- optional: 2 Relaisausgänge / 2 PhotoMos-Ausgänge / 2 Relaisausgänge & 2 PhotoMos-Ausgänge
- optional: Bluetooth-Schnittstelle
- optional: Datenlogger
- Zubehör: PC-basiertes Konfigurationskit PM-TOOL mit CD & USB-Adapter



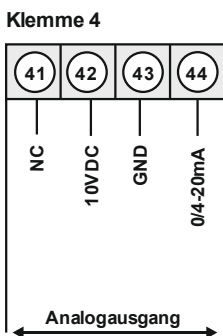
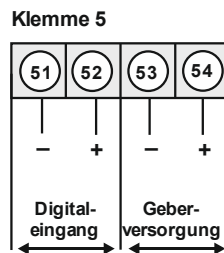
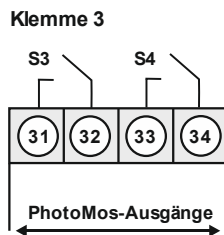
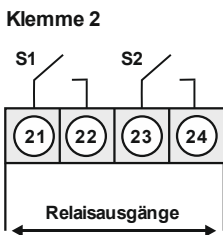
BESTELLNUMMER **EUR**
(ohne Optionen)

• Universalmesseingang

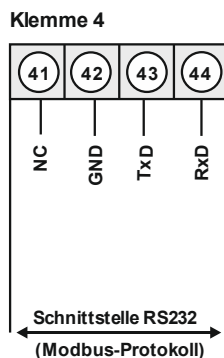
Versorgung 24 VDC galv. getrennt	IMH-1UR3A.000X.760A	168,40
Versorgung 100-240 VAC/DC ±10%	IMH-1UR3A.000X.S60A	198,00
Versorgung 15-40 VDC / 20-30 VAC	IMH-1UR3A.000X.W60A	205,50



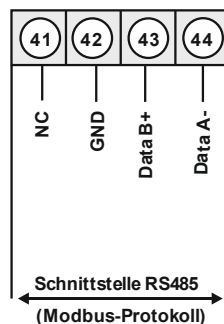
Optionen



alternativ zu Analogausgang



oder



• Bestellschlüssel Optionen

IM	H-	1	U	R	3	A.	0	0	0	X.	7	6	0	A
IM	H-	1	U	R	3	A.	0	0	0	X.	S	7	0	A
IM	H-	1	U	R	3	A.	0	0	0	X.	W	7	0	A

EUR

Können teilweise kombiniert werden.	2	2 Relaisausgänge	23,30
	3	2 PhotoMos-Ausgänge	28,60
	5	2 PhotoMos- und 2 Relaisausgänge	47,70
	X	Analogausgang	74,10
	3	Geberversorgung 24 VDC / 50 mA inkl. Digitaleingang bei 24 VDC Versorgung	47,70
	3	Geberversorgung 24 VDC / 50 mA inkl. Digitaleingang bei 10-40 VDC, 100-240 VAC Vers.	28,60
	3	Schnittstelle RS232	63,50
	4	Schnittstelle RS485	63,50
	C	Bluetooth-Schnittstelle	} In Vorbereitung.
	D	Datenlogger	

• Parametriersoftware

PC-basierte Konfigurationssoftware PM-TOOL, für Geräte ohne Tastatur; zur einfachen Parametrierung von Standardgeräten, inkl. CD & USB-Adapter. Programmierung erfolgt über Schnittstelle.

PM-TOOL-USB

30,70

• Technische Daten

Gehäuse	Abmessungen Befestigung Gehäusematerial Anschluss	B22,5 x H117,2 x T107 mm Hutschiene PA6.6, schwarz, UL94V-0 Steckklemme; Leitungsquerschnitt bis 1,5 mm ²
----------------	--	---

Anzeige	Anzeige Ziffernhöhe Segmentfarbe Anzeigebereich Schaltpunkte Überlauf Unterlauf Anzeigezeit/Messzeit	3-stellig 7 mm rot -199 bis 999 LED S1, LED S2, LED S3, LED S4 waagerechte Balken oben waagerechte Balken unten 0,1 bis 10,0 Sekunden
----------------	---	--

Messeingang

Signal	Messbereich	Messspanne	Auflösung
Spannung	0...10 V (Ri > 100 kOhm)	0...12 V	≥ 14 bit
Spannung	0...2 V (Ri ≥ 10 kOhm)	0...2,2 V	≥ 14 bit
Spannung	0...1 V (Ri ≥ 10 kOhm)	0...1,1 V	≥ 14 bit
Spannung	0...50 mV (Ri ≥ 10 kOhm)	0...75 mV	
Strom	4...20 mA (Ri = ~125 Ohm)	1...22 mA	
Strom	0...20 mA (Ri = ~125 Ohm)	0...22 mA	
Pt100-3-Leiter	-50...200°C	-58...392°F	0,1°C / 0,1°F
Pt100-3-Leiter	-200...850°C	-328...1562°F	1°C / 1°F
Pt1000-2-Leiter	-200...850°C	-328...1562°F	1°C / 1°F
Thermo K	-270...1350°C	-454...2462°F	1°C / 1°F
Thermo S	-50...1750°C	-328...3182°F	1°C / 1°F
Thermo N	-270...1300°C	-454...2372°F	1°C / 1°F
Thermo J	-170...950°C	-274...1742°F	1°C / 1°F
Thermo T	-270...400°C	-454...752°F	1°C / 1°F
Thermo R	-50...1768°C	-58...3214°F	1°C / 1°F
Thermo B	80...1820°C	176...3308°F	1°C / 1°F
Thermo E	-270...1000°C	-454...1832°F	1°C / 1°F
Thermo L	-200...900°C	-328...1652°F	1°C / 1°F
Frequenz	0...10 kHz	0...10 kHz	0,001 Hz /
NPN	0...3 kHz	0...3 kHz	0,001 Hz /
PNP	0...1 kHz	0...1 kHz	0,001 Hz
Drehzahl	0...9999 1/min	0...9999 1/min	0,001 1/min
Zähler	0...9999 (Vorteiler bis 1000)		

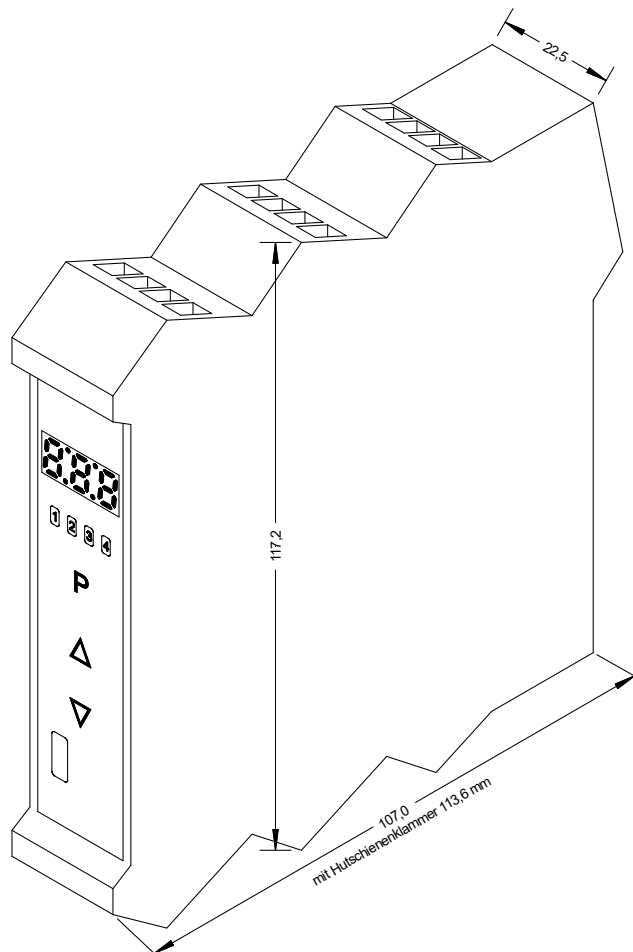
Impulseingang	TTL / Low <2 V / High >3 V NPN / Low <0,8 V / High über Widerstand	HTL/PNP / Low <6 V / High >8 V Namur / Low <1,5 mA / High >2,5 mA
----------------------	---	--

Reset-Eingang	Aktiv <0,8 V
----------------------	--------------

Messfehler	Standard Pt100 / Pt1000 Thermoelemente	0,2% vom Messbereich ± 1 Digit 0,5% vom Messbereich ± 1 Digit 0,3% vom Messbereich ± 1 Digit
-------------------	--	--

Genauigkeit	Vergleichsmessstelle Temperaturdrift Messzeit Messrate Messprinzip Auflösung	$\pm 1^{\circ}\text{C}$ 100 ppm/K 0,01...2,0 Sekunden ca. 1/s bei Temperaturfühler, ca. 100/s bei Normsignalen U/F-Wandlung ca. 14 Bit bei 1s Messzeit
Ausgang	Geberversorgung	24 VDC / 50 mA inkl. Digitaleingang, < 2,4V OFF, > 10V ON, max. 30 VDC / Ri~ 14 kOhm
Schaltpunkte	2x Relaisausgänge mit Schließerkontakt 2 PhotoMos-Ausgänge mit Schließerkontakt	Schaltspannung 30 VDC/AC, max. 2 A resistive Last Lebensdauer < 30 mV/< 10 mA – min. $2,5 \times 10^6$ 30 VDC / 1 A – min. 5×10^5 30 VDC / 2 A – min. 1×10^5 Schaltspannung 30 VDC/AC, max. 0,4 A
Analogausgang	0-10 VDC / Bürde min. 10 kOhm, 0/4-20 mA / Bürde max. 500 Ohm, 12 Bit	
Schnittstelle	Modbus mit ASCII oder RTU-Protokoll USB Bluetooth RS323 RS485	11520 Baud, keine Parität, 8 Databit, 1 Stoppbit, Flusststeuerung (keine) 9.600 Baud, keine Parität, 8 Databit, 1 Stoppbit, Flusststeuerung (keine) 9.600 Baud, keine Parität, 8 Databit, 1 Stoppbit, Leitungslänge max. 3 m 9.600 Baud, keine Parität, 8 Databit, 1 Stoppbit, Leitungslänge max. 1.000 m
Netzteil	Versorgung	24 VDC $\pm 10\%$ galvanisch getrennt, $\leq 5 \text{ VA}$ 100-240 VAC 50/60 Hz DC $\pm 10\%$, $\leq 15 \text{ VA}$ 15-40 VDC galvanisch getrennt / 20-30 VAC 50/60 Hz, $\leq 10 \text{ VA}$
Speicher	EEPROM	Datenerhalt ≥ 100 Jahre bei 25°C
Umgebungsbedingungen	Arbeitstemperatur Lagertemperatur Klimafestigkeit	-20 bis $+ 50^{\circ}\text{C}$ -30 bis $+ 70^{\circ}\text{C}$ relative Feuchte 0-85% im Jahresmittel ohne Betauung
EMV	EN 61326	
CE-Kennzeichnung	Konformität gemäß Richtlinie 2014/30/EU	
Sicherheitsbestimmungen	gemäß Niederspannungsrichtlinie 2014/35/EU; EN 61010; EN 60664-1	

Gehäuse:



• Bestellschlüssel

	IM	H-	1	U	R	3	A.	0	0	0	X.	S	6	0	A
Grundtyp M-Linie															
Hutschienengehäuse	H														
Gehäusegröße 22,5 x 117,2 x 107 mm (BxHxT)	1														
Anzeigenart Universell	U														
Anzeigenfarbe Rot	R														
Anzahl der Stellen 3-stellig	3														
Ziffernhöhe 7mm	A														
Digitaleingang Ohne	0														
Schnittstelle RS232	3	galv. getrennt ohne Analogausgang													
Schnittstelle RS485	4	galv. getrennt ohne Analogausgang													
Bluetooth-Schnittstelle	C														
Datenlogger	D														
Geberversorgung Ohne	0														
24 VDC / 50 mA inkl. Digitaleingang	3														
Version A A															
Schaltpunkte 0 kein Schaltpunkt 2 2 Relaisausgänge 3 2 PhotoMos-Ausgänge 5 2 PhotoMos- und 2 Relaisausgänge															
Schutzart 6 IP20 / steckbare Klemme															
Versorgung 7 24 VDC, galvanisch getrennt S 100-240 VAC, DC ±10% W 15-40 VDC, 20-30 VAC															
Messeingang X Gleichspannung, Gleichstrom, Shunt, Widerstand, Pt100(0), Thermoelement Frequenz Zähler															
Analogausgang X 1x 0-10 VDC, 0/4-20 mA (ohne Schnittstelle)															