IPB6 – 6-stelliges Schnittstellengerät in 96x48 mm (BxH) RS232/RS485 oder BCD (adresscodiert)

- rote Anzeige mit 6 Digit Zeichenstring
- RS232 oder RS485 umschaltbar
- parametrierbare Baudrate 300 bis 57 kbit/s
- Protokoll frei parametrierbar
- parametrierbare Adressauswertung
- parametrierbare Start-/Stopp-Zeichen
- parametrierbarer Auslesebereich im Protokoll
- parametrierbare Zahlenauswertung
- Option: BCD-adresscodiert mit verschiedenen Zeichensätzen
- Schutzart IP54 Standard

	BESTELLNUMMER (ohne Optionen)	EUR
• RS232/RS485		
Versorgung 230 VAC	**IPB 6.A000.1540B**	**auf Anfrage**
Versorgung 115 VAC	**IPB 6.A000.1440B**	**auf Anfrage**
Versorgung 24 VDC (galvanisch getrennt)	**IPB 6.A000.1740B**	**auf Anfrage**

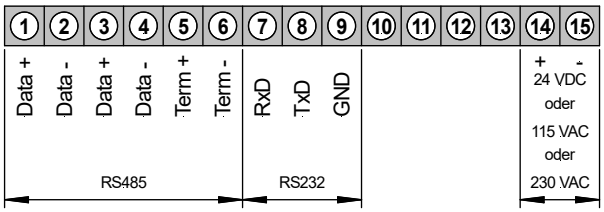

• BCD (adresscodiert)

Versorgung 230 VAC	**IPB 6.B000.1540B**	**auf Anfrage**
Versorgung 115 VAC	**IPB 6.B000.1440B**	**auf Anfrage**
Versorgung 24 VDC (galvanisch getrennt)	**IPB 6.B000.1740B**	**auf Anfrage**

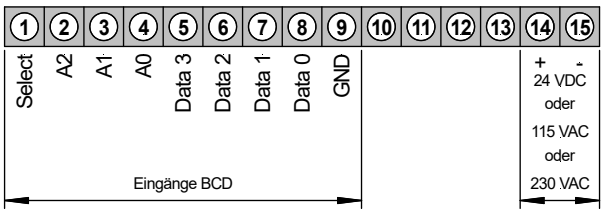

• Bestellschlüssel Optionen

P	B	6.	A	0	0	0.	1	x	4	0	B
P	B	6.	B	0	0	0.	1	x	4	0	B

		EUR
G	Grüne LED auf Anfrage	
1	Schutzart IP65 frontseitig	10,90
7	Schutzart IP65 frontseitig und steckbare Klemme	26,00
9	Schutzart IP54 frontseitig und steckbare Klemme	15,10

Dimensionszeichen sind auf Wunsch bei Bestellung anzugeben, z.B. m.

ICS Schneider Messtechnik GmbH
Briesestraße 59
D-16562 Hohen Neuendorf / OT Bergfelde
Tel.: 03303 / 50 40 66
Fax.: 03303 / 50 40 68
info@ics-schneider.de
www.ics-schneider.de

• Technische Daten

Gehäuse	Abmessungen	96 x 48 x 134 mm (BxHxT) einschließlich Schraubklemme 96 x 48 x 148 mm (BxHxT) einschließlich Steckklemme
	Einbauausschnitt	$92{,}0^{+0.8}$ x $45{,}0^{+0.6}$ mm
	Befestigung	rastbares Schraubelement
	Wandstärke	0 – 50 mm
	Gehäusematerial	PC/ABS-Blend, Farbe schwarz, UL94V-0
	Schutzart	Standard IP54 (Front), IP00 (Rückseite)
	Gewicht	ca. 390 g
	Anschluss	Schraub-/Steckklemme; Leitungsquerschnitt bis 2,5 mm^2
Anzeige	Ziffernhöhe	14 mm
	Segmentfarbe	rot
	Anzeige	6-stellig
Schnittstelle	Protokoll	parametrierbares ASCII-Protokoll
	Baudraten	300, 1200, 2400, 4800, 9600, 19200, 38400, 57600
	Schnittstellen	RS232 / RS485 parametrierbar
	Leitungslänge RS232	max. 3 m
	Leitungslänge RS485	max. 1000 m
	Busteilnehmer	32
	Terminierung	über Anschlussklemme aktivierbar
Schnittstelle BCD	HIGH / LOW	≥ 4,5 V / <4 V
Netzteil	Versorgungsspannung	230 VAC / 50/60 Hz / ±10% 115 VAC / 50/60 Hz / ±10% 24 VDC / ±10%
	Leistungsaufnahme	max. 5 VA
Speicher	Parameterspeicher	EEPROM Datenerhalt >30 Jahre
Umgebungs-bedingungen	Arbeitstemperatur	0 bis +60°C
	Lagertemperatur	-20 bis +80°C
	Klimafestigkeit	rel. Feuchte ≤75% im Jahresmittel ohne Betauung
EMV	DIN 61326	
CE-Zeichen	Konformität gemäß 2014/30/EU	
Sicherheits-anforderungen	DIN 61010	

Gehäuse:

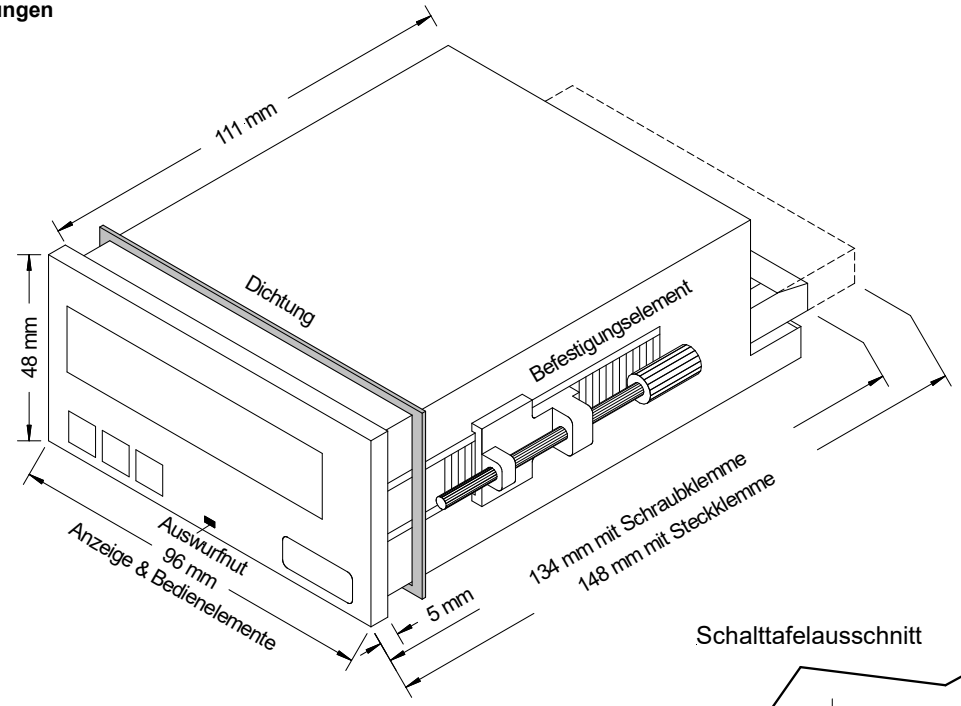

Schalttafelausschnitt

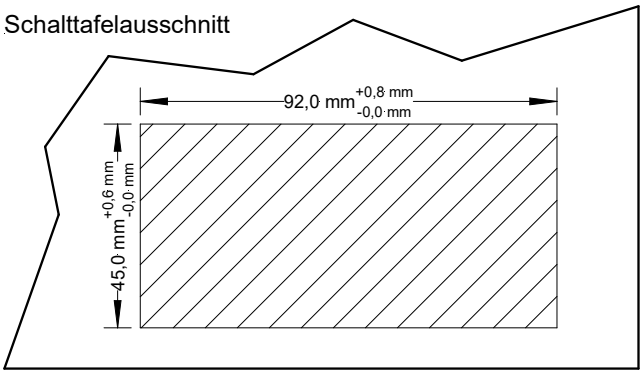

• Bestellschlüssel

IP B 6. A 0 0 0 1. 7 4 0 B

Prozessorgerät

Gerätegrundtyp
binärer Eingang [B]

Anzeigestellen
6 Stellen [6]

Schnittstelle
RS232/RS485 galvanisch getrennt [A]
BCD [B]

Geberversorgung
keine [0]

Analogausgang
kein Analogausgang [0]

Version
[B] Version B

Schaltpunkte
[0] ohne

Mechanische Optionen
[1] Folientastatur, IP65, Schraubklemme
[4] Folientastatur, IP54, Schraubklemme
[7] Folientastatur, IP65, Steckklemme
[9] Folientastatur, IP54, Steckklemme

Versorgungsspannung
[4] 115 VAC
[5] 230 VAC
[7] 24 VDC (galvanisch getrennt)

Gehäusegröße
[1] 96x48 mm (BxH)

[0] **Interner Index**