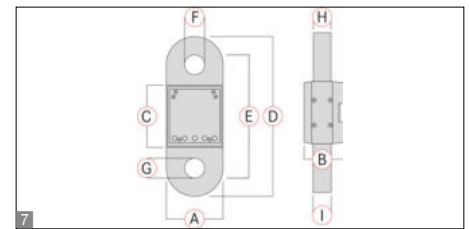



Kranwaage KERN HFC



Kompakte Kranwaage für den Einsatz unter rauen Umgebungsbedingungen oder beschränkten Platzverhältnissen, mit komfortablem Handterminal

Merkmale

- Die Waagen entsprechen mit dem Prüfzeichen TÜV den Anforderungen der Norm: EN 13155 (Lose Lastaufnehmer/Bruchsicherheit) und EN 61010-1 (Elektrische Sicherheit)
- Die hochwertige Verarbeitung, das geringe Eigengewicht und die kompakten Abmessungen machen diese Kranwaage (Zugkraftmessgerät) zu einem unverzichtbaren Messgerät in der Industrie, auf Baustellen, in Frachtzentren, Hafenanlagen etc.
- Durch die kompakte Bauform auch gut geeignet zum platzsparenden Einbau in Anlagen etc.
- Spitzenlast-Anzeige (Peak-Hold)
- Hold-Funktion: bei Wägestillstand wird die Gewichtsanzeige automatisch bis zur Betätigung der Hold-Taste „eingefroren“
- Tarieren: Rücksetzen der Anzeige auf „0“ bei belasteter Waage. Jetzt werden entnommene bzw. hinzugefügte Lasten direkt angezeigt

- Auswertegerät mit integriertem Funkmodul, das der Anwender dank der praktischen Handschleufe stets bei sich tragen kann, serienmäßig. So können die Wägedaten auch bei großer Entfernung zum Lastaufnehmer, bei Zugkraftmessungen oder bei ungünstigen Lichtverhältnissen stets ideal vom Anwender am Auswertegerät abgelesen werden. Serienmäßig. Reichweite bis zu 20 m. Alle Funktionen sind anwählbar. LCD-Display, Ziffernhöhe 23 mm, Akkubetrieb intern, serienmäßig. Betriebsdauer bis zu 30 h ohne Hinterleuchtung, Ladezeit ca. 12 h. Kann nachbestellt werden, KERN HFC-A01
- Abmessungen Auswertegerät B×T×H 85×64×256 mm
- Nettogewicht 0,5 kg

Technische Daten

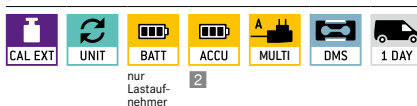
- Großes, hinterleuchtetes LCD-Display, Ziffernhöhe 23 mm

- Material und Ausführung von Gehäuse/ Lastaufnehmer, Modelle mit [Max] ≤ 3 t: Aluminium/Edelstahlbuchse [Max] > 3 t: Stahl/Stahl
- Batteriebetrieb möglich, 3×1.5 V AA, nicht im Lieferumfang enthalten, Betriebsdauer bis zu 40 h
- Präzision: 0,2% von [Max]
- Messfrequenz 10 Hz
- Weitere Wägeeinheiten: kg, lb, N
- Zulässiger Umgebungstemperaturbereich 5 °C/35 °C

Zubehör

- Akkubetrieb intern für Lastaufnehmer, Betriebsdauer bis zu 30 h ohne Hinterleuchtung, Ladezeit ca. 12 h
- Hochfester Schäkkel, feuerverzinkter Stahlgussbügel, geschweifte Form. Lieferumfang: 2 Schäkkel mit lackierten Schraubbolzen, passend für Modelle mit [Max] ≤ 5t: KERN YSC-01 [Max] > 5t: KERN YSC-02
- Haken mit Sicherheitsverschluss, Stahlguss verzinkt und lackiert, drehbar. Lieferumfang: 2 Schäkkel, 1 lackierter Schraubbolzen, 1 Haken, passend für Modelle mit [Max] ≤ 1t: KERN YHA-01 [Max] = 3t: KERN YHA-02 [Max] = 5t: KERN YHA-03 [Max] > 5t: KERN YHA-04

STANDARD



OPTION



Modell	Wägebereich [Max] kg	Ablesbarkeit [d] g	Nettogewicht ca. kg	Maße					Optionen	
				A	B	C	D	F	DAkKS-Kalibrierschein	DAkKS KERN
KERN				mm	mm	mm	mm	mm		
HFC 600K-1	600	200	1,8	90	55	100	255	27		963-130H
HFC 1T-4	1000	500	1,8	90	55	100	255	27		963-130H
HFC 3T-3	3000	1000	2,2	90	61	100	255	27		963-132H
HFC 5T-3	5000	2000	4,0	90	61	100	255	30		963-132H
HFC 10T-3	10000	5000	6	90	71	100	275	40		963-133H

Piktogramme

 Interne Justierautomatik: Einstellen der Genauigkeit durch internes motorgetriebenes Justiergewicht	 KERN Communication Protocol (KCP): Ist ein standardisierter Schnittstellen-Befehlssatz für KERN-Waagen und andere Instrumente, der das Abrufen und Steuern aller relevanten Parameter und Gerätefunktionen erlaubt. KERN Geräte mit KCP kann man so ganz einfach in Computer, Industriesteuerungen und andere digitale Systeme integrieren.	 Unterflurwägung: Möglichkeit der Lastaufnahme an der Waagen-Unterseite
 Justierprogramm CAL: Zum Einstellen der Genauigkeit. Externes Justiergewicht notwendig	 GLP/ISO-Protokoll: Die Waage gibt Seriennummer, ID, Datum und Uhrzeit aus, unabhängig vom angeschlossenen Drucker	 Batterie-Betrieb: Für Batterie-Betrieb vorbereitet. Der Batterietyp ist beim jeweiligen Gerät angegeben
 Easy Touch: Geeignet für die Verbindung, Datenübertragung und Steuerung durch PC, Tablet oder Smartphone	 GLP/ISO-Protokoll: Mit Datum und Uhrzeit. Nur mit KERN-Druckern	 Akku-Betrieb: Wiederaufladbares Set
 Speicher: Waageninterne Speicherplätze, z. B. für Taragewichte, Wägedaten, Artikeldaten, PLU usw.	 Stückzählen: Referenzstückzahlen wählbar. Anzeigenumschaltung von Stück auf Gewicht	 Universal-Netzadapter: mit Universaleingang und optionalen Eingangsstecker-Adaptoren für A) EU, CH, GB; B) EU, CH, GB, USA; C) EU, CH, GB, USA, AUS
 Alibi-Speicher: Sichere, elektronische Archivierung von Wägedatenergebnissen, konform zu Norm 2014/31/EU.	 Rezeptur-Level A: Die Gewichtswerte der Rezeptur-Bestandteile können aufaddiert und das Gesamtgewicht der Rezeptur ausgedruckt werden	 Netzadapter: 230 V/50 Hz. Serienmäßig Standard EU, CH. Auf Bestellung auch in Standard GB, USA oder AUS lieferbar
 Datenschnittstelle RS-232: Zum Anschluss der Waage an Drucker, PC oder Netzwerk	 Rezeptur-Level B: Interner Speicher für komplette Rezepturen mit Name und Sollwert der Rezeptur-Bestandteile. Displayunterstützte Benutzereführung	 Netzteil: In der Waage integriert. 230 V/50 Hz in EU. Weitere Standards, wie z. B. GB, USA, AUS auf Anfrage
 Datenschnittstelle RS-485: Zum Anschluss der Waage an Drucker, PC oder andere Peripheriegeräten. Geeignet für die Datenübertragung über größere Strecken. Netzwerk in Bus-Topologie möglich	 Summier-Level A: Die Gewichtswerte gleichartiger Wägegüter können aufaddiert und die Summe ausgedruckt werden	 Wägeprinzip: Dehnungsmessstreifen: Elektrischer Widerstand auf einem elastischen Verformungskörper
 Datenschnittstelle USB: Zum Anschluss der Waage an Drucker, PC oder andere Peripheriegeräten	 Prozentbestimmung: Feststellen der Abweichung in % vom Sollwert (100 %)	 Wägeprinzip: Stimmgabel: Ein Resonanzkörper wird lastabhängig elektromagnetisch in Schwingung versetzt
 Datenschnittstelle Bluetooth*: Zur Datenübertragung von Waage zu Drucker, PC oder anderen Peripheriegeräten	 Wägeeinheiten: Per Tastendruck umschaltbar z. B. auf nichtmetrische Einheiten. Weitere Details siehe Internet	 Wägeprinzip: Elektromagnetische Kraftkompensation: Spule in einem Permanentmagneten. Für genaueste Wägungen
 Datenschnittstelle WLAN: Zur Datenübertragung von Waage zu Drucker, PC oder anderen Peripheriegeräten	 Wägen mit Toleranzbereich: (Checkweighing) Oberer und unterer Grenzwert programmierbar, z. B. zum Sortieren und Portionieren. Der Vorgang wird durch ein akustisches oder optisches Signal unterstützt, siehe jeweiliges Modell	 Wägeprinzip: Single-Cell-Technologie: Weiterentwicklung des Kraftkompensationsprinzips mit höchster Präzision
 Steuerausgang (Optokoppler, Digital I/O): Zum Anschluss von Relais, Signallampen, Ventilen etc.	 Hold-Funktion: (Tierwägeprogramm) Bei unruhigen Wägebewingungen wird durch Mittelwertbildung ein stabiler Wägewert errechnet	 Eichung: Die Dauer der Eichung in Tagen ist im Piktogramm angegeben
 Schnittstelle Analog: zum Anschluss eines geeigneten Peripheriegerätes zur analogen Messwertverarbeitung	 Staub- und Spritzwasserschutz IPxx: Die Schutzklasse ist im Piktogramm angegeben	 DAkKS-Kalibrierung: Die Dauer der DAkKS-Kalibrierung in Tagen ist im Piktogramm angegeben
 Zweitwaagenschnittstelle: Zum Anschluss einer zweiten Waage		 Werkskalibrierung (ISO): Die Dauer der Werkskalibrierung in Tagen ist im Piktogramm angegeben
 Netzwerkschnittstelle: Zum Anschluss der Waage an ein Ethernet-Netzwerk.		 Paketversand per Kurierdienst: Die Dauer der internen Produktbereitstellung in Tagen ist im Piktogramm angegeben
		 Palettenversand per Spedition: Die Dauer der internen Produktbereitstellung in Tagen ist im Piktogramm angegeben

*Der Name *Bluetooth*® und die Logos sind eingetragene Warenzeichen und gehören der Bluetooth SIG, Inc. Jedwede Verwendung dieser Warenzeichen durch die KERN & SOHN GmbH erfolgt unter Lizenz. Andere Warenzeichen oder Markennamen sind eingetragene Warenzeichen ihrer jeweiligen Besitzer.

KERN – Präzision ist unser Geschäft

Zur Sicherung der hohen Präzision Ihrer Waage bietet KERN Ihnen das für Ihre Waage passende Prüfgewicht in den OIML Fehlergrenzenklassen E1 – M3 von 1 mg – 2500 kg an. Zusammen mit einem DAkKS-Kalibrierschein, die beste Voraussetzung für eine korrekte Waagenkalibrierung.

Das KERN-Kalibrierlabor für Prüfgewichte und elektronische Waagen gehört zu den modernsten und bestausgestatteten DAkKS-Kalibrierlaboratorien für Prüfgewichte, Waagen und Kraftmessung in Europa. Dank des hohen Automatisierungsgrades kann KERN 24 Stunden am Tag, 7 Tage die Woche DAkKS-Kalibrierungen von Prüfgewichten, Waagen und Kraftmessgeräten durchführen.

Leistungsumfang KERN Kalibrierlabor:

- DAkKS-Kalibrierung von Waagen mit einer Höchstlast bis zu 50 t
- DAkKS-Kalibrierung von Gewichtsstücken im Bereich von 1 mg – 2500 kg
- Volumenbestimmung und Suszeptibilitätsmessung (magnetische Eigenschaften) von Prüfgewichten
- Datenbankgestütztes Prüfmittelmanagement und Erinnerungsservice
- Kalibrierung von Kraftmessgeräten
- DAkKS-Kalibrierscheine in den Sprachen DE, EN, FR, IT, ES, NL, PL
- Konformitätsbewertungen und Nacheichung von Waagen und Gewichtsstücken

Ihr KERN Fachhändler:

ICS Schneider Messtechnik GmbH
Briesestraße 59
D-16562 Hohen Neuendorf / OT Bergfelde

Tel.: 03303 / 50 40 66
Fax: 03303 / 50 40 68

info@ics-schneider.de
www.ics-schneider.de